



CRITERIA

INVESTIGAR · INTEGRAR · TRANSFORMAR

AGENDA CRITERIA

Agosto 2022

Criteria



@CriteriaChile



METODOLOGÍA

Tipo de Estudio:

Cuantitativo, no probabilístico a través de la aplicación de encuestas autoadministradas mediante el uso de un panel certificado de acceso online.

Técnica de Muestreo:

Muestreo aleatorio dentro del panel y estratificado por cuotas. El muestreo es una aproximación al método probabilístico, ya que toma una muestra aleatoria estratificada del panel online cuya distribución comporta ciertas desviaciones a la población.

Los resultados son ponderados por zona, sexo, edad y nivel socioeconómico como forma de representar el universo real del país.

Acerca del Panel Online:

Los paneles de acceso online son comunidades formadas por personas predispuestas a participar en estudios de mercado y opinión. Esta encuesta Critería está hecha sobre un panel cerrado que cumple con las especificaciones y características técnicas necesarias para este estudio

Grupo objetivo:

Mujeres y Hombres de 18 o más años, de los niveles socioeconómicos ABCD, Residentes de todo el país.

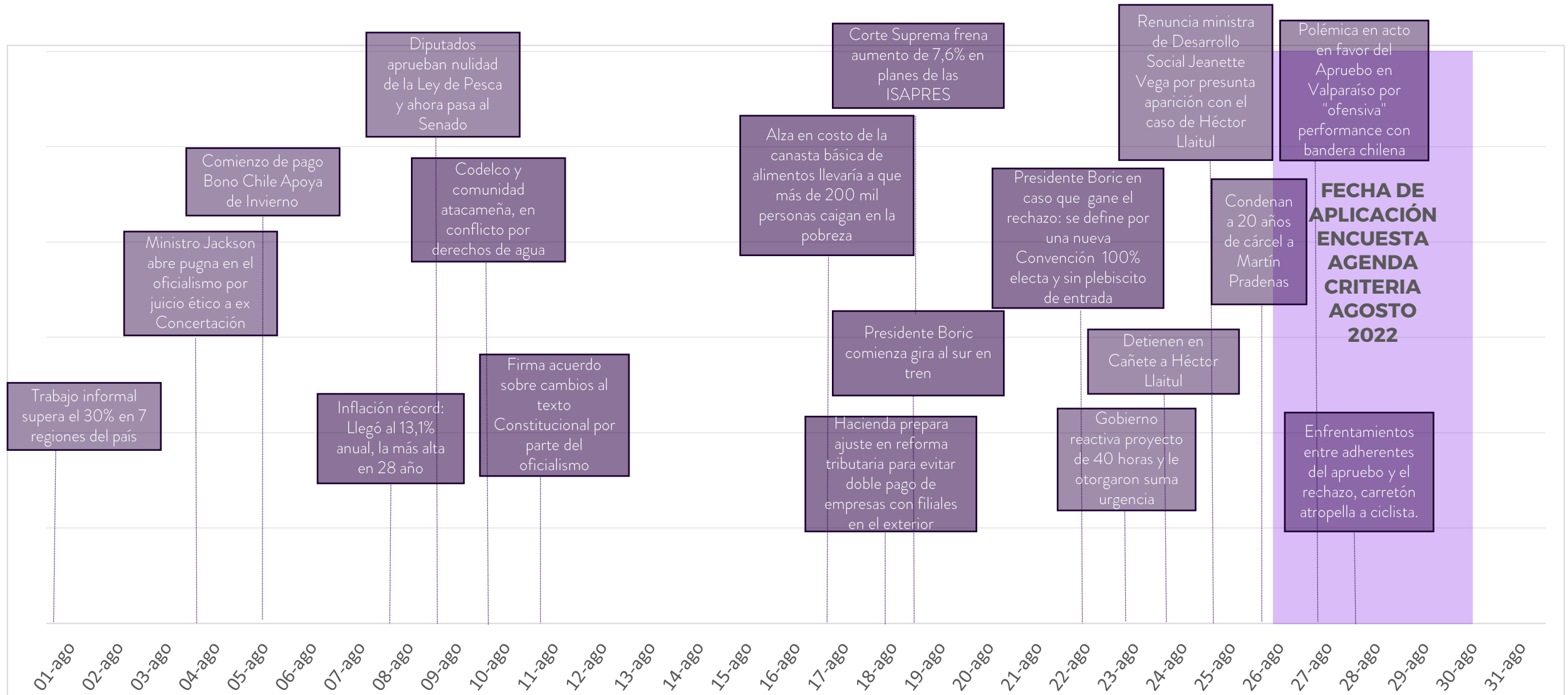
Fecha de campo:

Entre el 26 y 30 de agosto de 2022 a través de panel online.

Muestra total:

1.000 casos

CRONOLOGÍA EVENTOS MES DE MEDICIÓN – AGOSTO





CRITERIA
INVESTIGAR · INTEGRAR · TRANSFORMAR

SÍNTESIS RESULTADOS MES DE AGOSTO



EVALUACIÓN PRESIDENCIAL Y DEL GOBIERNO

- En el mes de agosto, la aprobación al Presidente Gabriel Boric sube levemente para llegar a un 37% (+2 puntos respecto de julio). La desaprobación, por su parte, desciende tres puntos porcentuales y llega a 51%.
- El Gobierno, en tanto, sube un punto porcentual su aprobación (quedando en 35%,) y desciende su desaprobación en dos puntos porcentuales, llegando al 54%.

PERCEPCIÓN DE LA ECONOMÍA

- En materia de economía, las percepciones en el mes de agosto tienden a frenar el alza en la tendencia negativa de los últimos meses. En lo que respecta a la percepción sobre la situación económica del país, un 58% sigue considerándola mala, sin embargo, este dato es 4 puntos porcentuales menor a la medición anterior. Por otra parte, quienes consideran que dicha situación es “regular” aumenta 5 puntos porcentuales, alcanzando el 41%.
- Pasa algo similar cuando consultamos sobre la situación económica personal: un 55% la considera “regular” (6 puntos más que en julio), un 36% la considera “mala” (5 puntos menos que en julio) y un 9% la percibe “buena” (1 punto menos que el mes anterior).
- En la misma línea, la proyección económica a 12 meses también presenta un alza importante (+4 puntos) entre quienes perciben que la situación “seguirá igual”, llegando a un 48%. Quienes creen que la situación “empeorará” de aquí a un año baja 5 puntos y llega al 28%, mientras que quienes creen que “mejorará”, suben 1 punto y llegan a 24%.
- Por último, la percepción del rumbo del país sigue siendo mayoritariamente negativa, donde un 53% cree que el país “retrocede” (3 puntos menos que julio). Un 31% considera que el país se mantiene igual, y sólo un 16% cree que el país avanza.

PLEBISCITO DE SALIDA

- En relación al plebiscito de entrada (2020), el interés expresado por la población respecto el plebiscito de salida es bastante similar. Sin embargo, la predisposición de la población a concurrir a las urnas es significativamente superior respecto del plebiscito de este año. 84% se declara muy decidido a votar vs un 63% que declaraba lo mismo en septiembre de 2020, cuando faltaba un mes para el plebiscito de entrada.
- En cuanto a los imaginarios asociados a un eventual triunfo de cada opción, vemos juicios divididos. Mientras el triunfo del rechazo inspira escenarios donde se recuperará un rumbo positivo en la economía y se controlarán los problemas de seguridad (aunque en un ambiente más crispado y polarizado). Por el contrario, de ganar el apruebo, la gente siente que habrá mayor cohesión social, habrá menos protestas, más derechos sociales garantizados; y en general mejorará el estado de ánimo y la convivencia entre las personas.

PERCEPCIONES CIUDADANAS SOBRE EL TEXTO

- El juicio general al texto sigue siendo más negativo que positivo. Un 42% de los encuestados, según lo que ha escuchado o leído, le pone notas entre 1 y 3 a la propuesta (1 punto más que en julio). Mientras que, un 28% le pone notas regulares (4 y 5) y un 26% (+2) notas positivas (6 o 7).
- Por último, en términos comparativos entre el texto propuesto y la Constitución vigente, un 45% de los encuestados opina que el contenido de la propuesta de Nueva Constitución es peor (1 punto menos que en julio); En tanto, un 44% estima que es mejor que el de la actual Constitución (3 puntos más que el mes anterior) y un 11% que son iguales en calidad de contenido (dos puntos porcentuales menos que el mes precedente).



CRITERIA

INVESTIGAR · INTEGRAR · TRANSFORMAR


AGENDA CIUDADANA Y POLÍTICA



APROBACIÓN PRESIDENTE

Independientemente de tu posición política, ¿apruebas o desapruebas la forma como Gabriel Boric está conduciendo su gobierno? (**PREGUNTA CERRADA**)

AGENDA CRITERIA

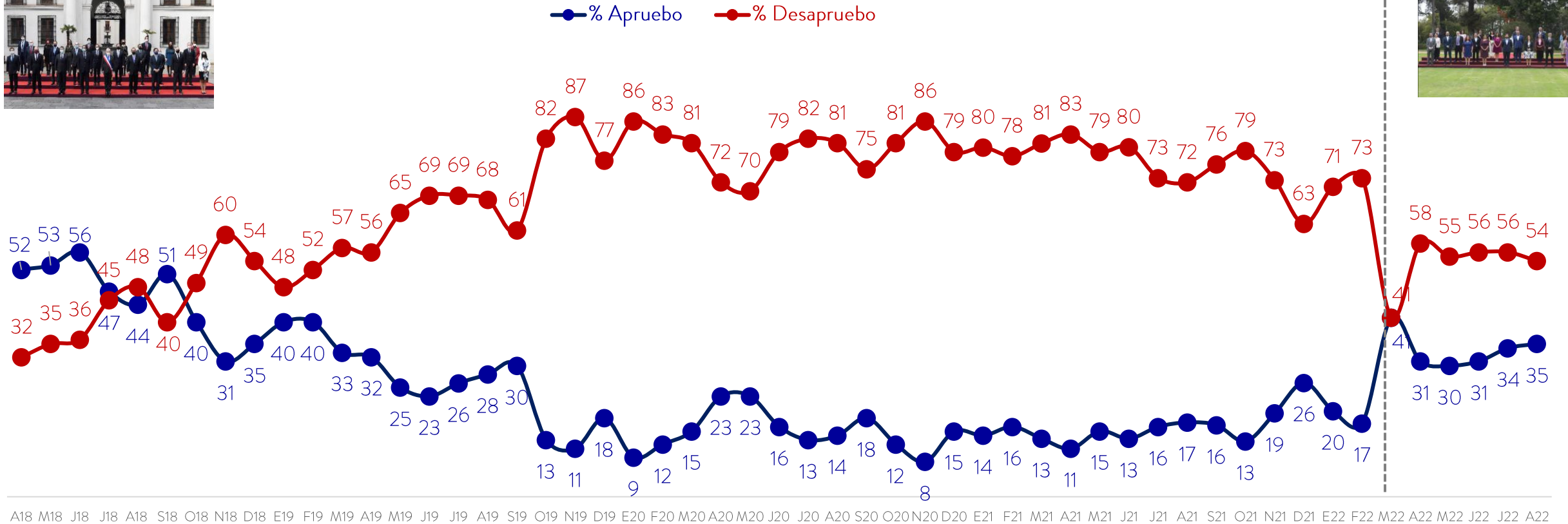



A18 M18 J18 J18 A18 S18 O18 N18 D18 E19 F19 M19 A19 M19 J19 J19 A19 S19 O19 N19 D19 E20 F20 M20 A20 M20 J20 J20 A20 S20 O20 N20 D20 E21 F21 M21 A21 M21 J21 J21 A21 S21 O21 N21 D21 E22 F22 M22 A22 M22 J22 J22 A22

APROBACIÓN GOBIERNO

Independientemente de tu posición política, ¿apruebas o desapruebas la forma como el gobierno está desarrollando su labor?
(PREGUNTA CERRADA)

AGENDA CRITERIA



A18 M18 J18 J18 A18 S18 O18 N18 D18 E19 F19 M19 A19 M19 J19 J19 A19 S19 O19 N19 D19 E20 F20 M20 A20 M20 J20 J20 A20 S20 O20 N20 D20 E21 F21 M21 A21 M21 J21 J21 A21 S21 O21 N21 D21 E22 F22 M22 A22 M22 J22 J22 A22



CRITERIA

INVESTIGAR · INTEGRAR · TRANSFORMAR

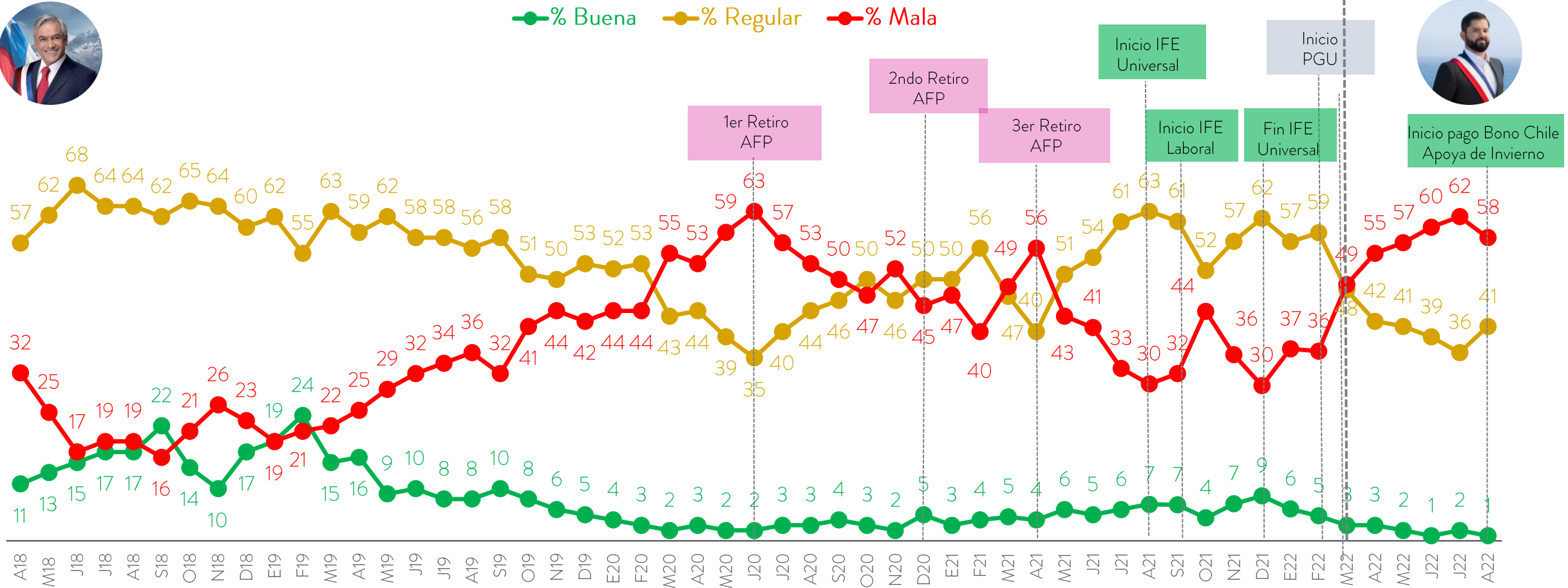

AGENDA CIUDADANA Y ECONOMÍA



SITUACIÓN ECONÓMICA PAÍS

Respecto de la situación económica actual del país, dirías que ésta es... (PREGUNTA CERRADA, RESPUESTA ÚNICA)


AGENDA CRITERIA



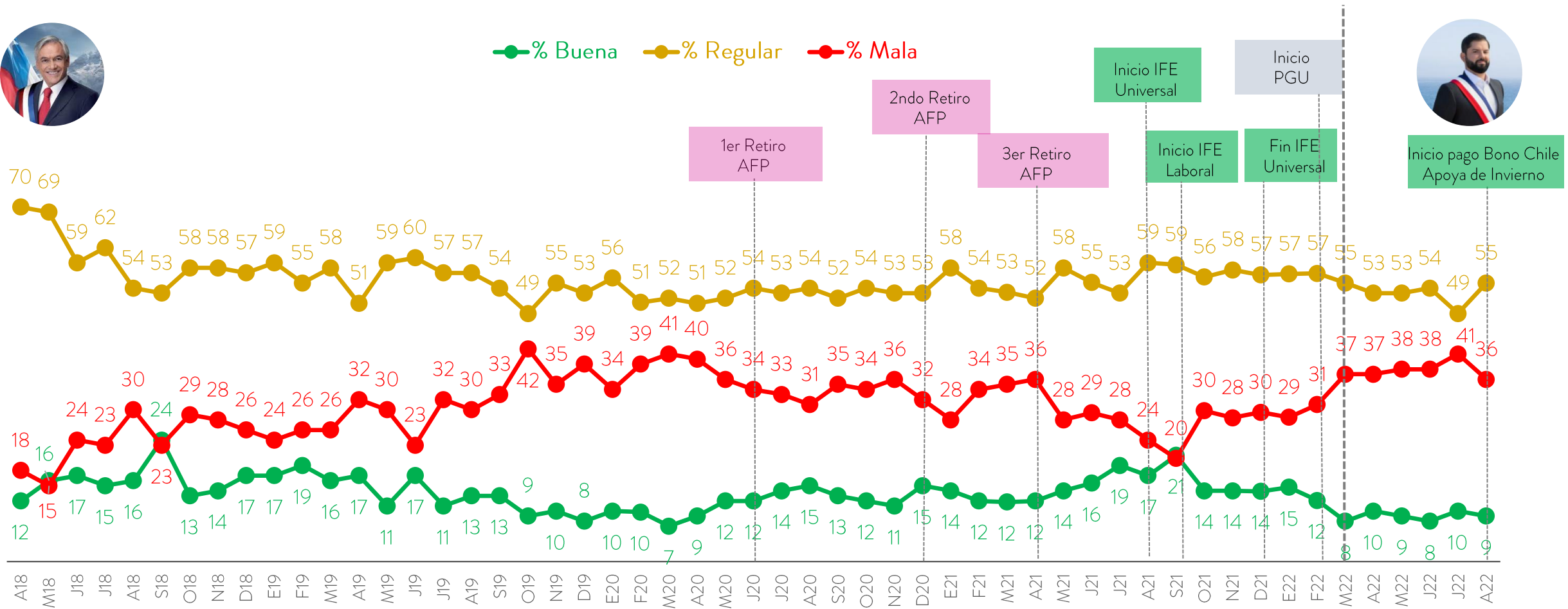
SITUACIÓN ECONÓMICA PERSONAL

Respecto a tu situación económica personal, dirías que ésta es... (PREGUNTA CERRADA, RESPUESTA ÚNICA)

AGENDA CRITERIA



● % Buena ● % Regular ● % Mala



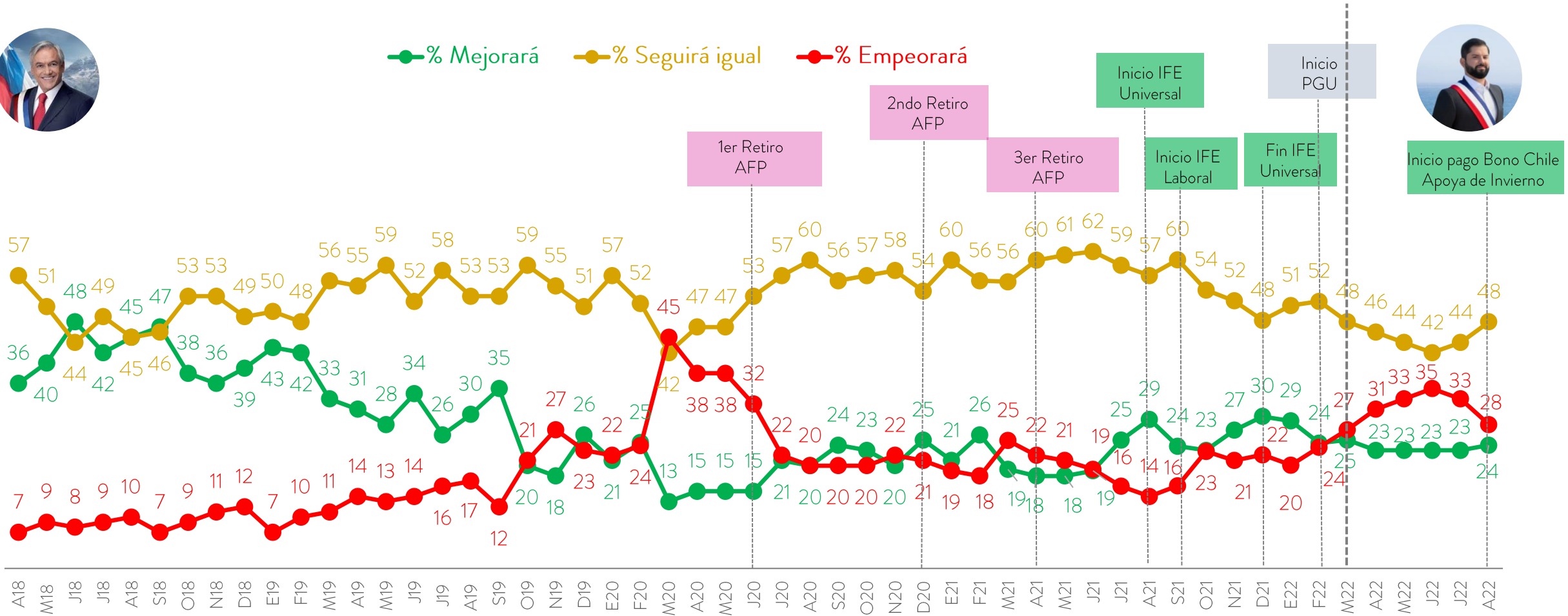

PROYECCIÓN ECONÓMICA A 12 MESES

En los próximos 12 meses piensas que tu situación económica personal... (PREGUNTA CERRADA, RESPUESTA ÚNICA)

AGENDA CRITERIA




● % Mejorará ● % Seguirá igual ● % Empeorará



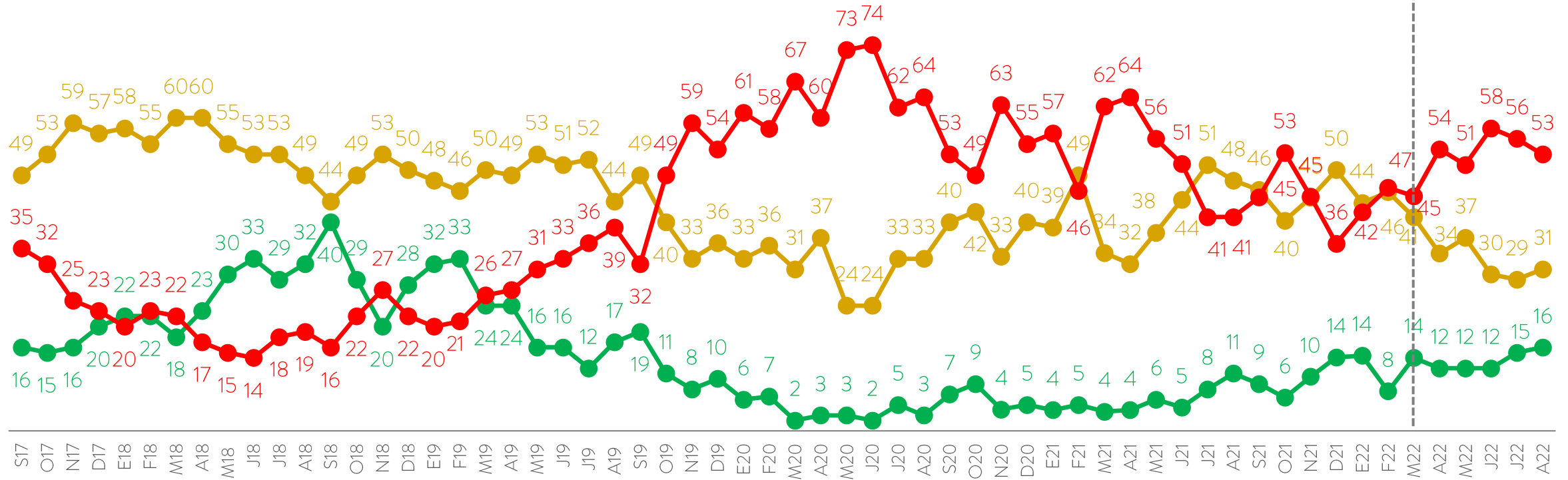
PERCEPCIÓN DE RUMBO PAÍS

Consideras que en general el país... (PREGUNTA CERRADA, RESPUESTA ÚNICA)

AGENDA CRITERIA



● % Avanza
 ● % Se mantiene igual
 ● % Retrocede

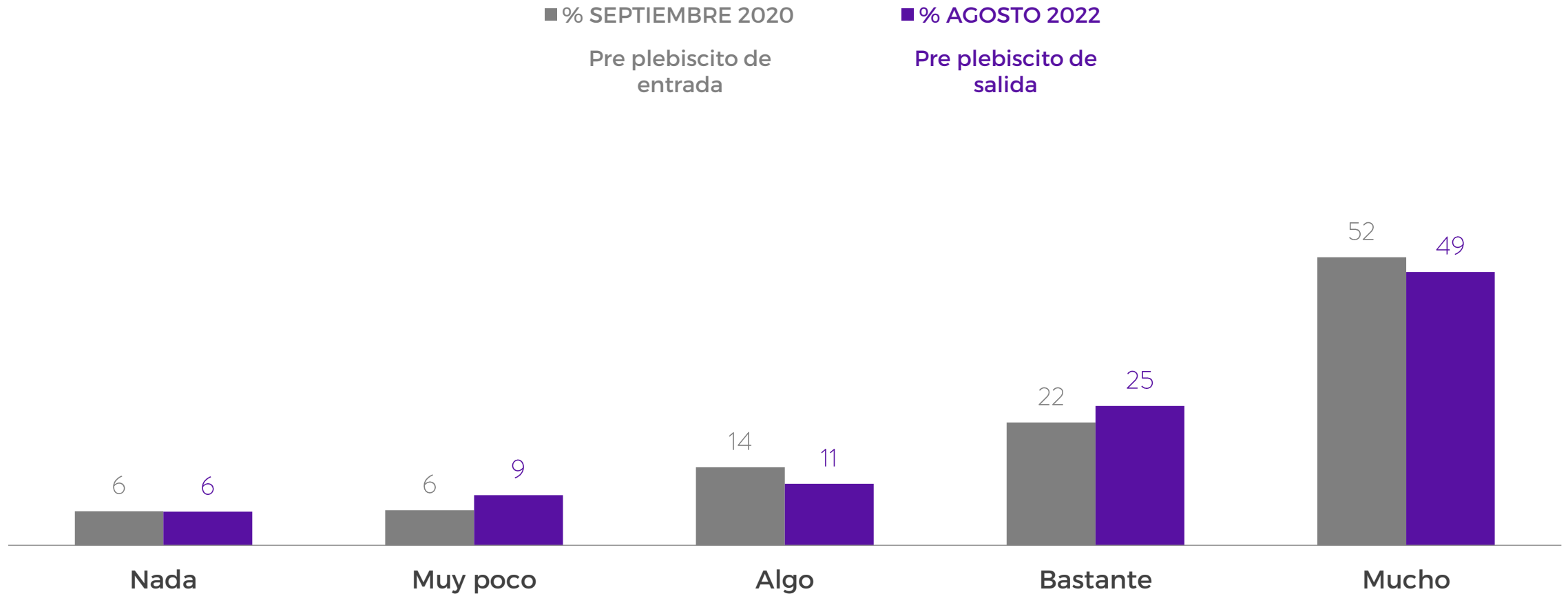




PLEBISCITO DE SALIDA

INTERÉS POR VOTAR EN EL PLEBISCITO ENTRADA VS SALIDA

¿Qué tan interesado o interesada estás en votar en el plebiscito del 25 de octubre? (SEPTIEMBRE 2020)
¿Qué tan interesado o interesada estás en votar en el plebiscito de salida del 4 de septiembre? (AGOSTO 2022)
(PREGUNTA CERRADA)

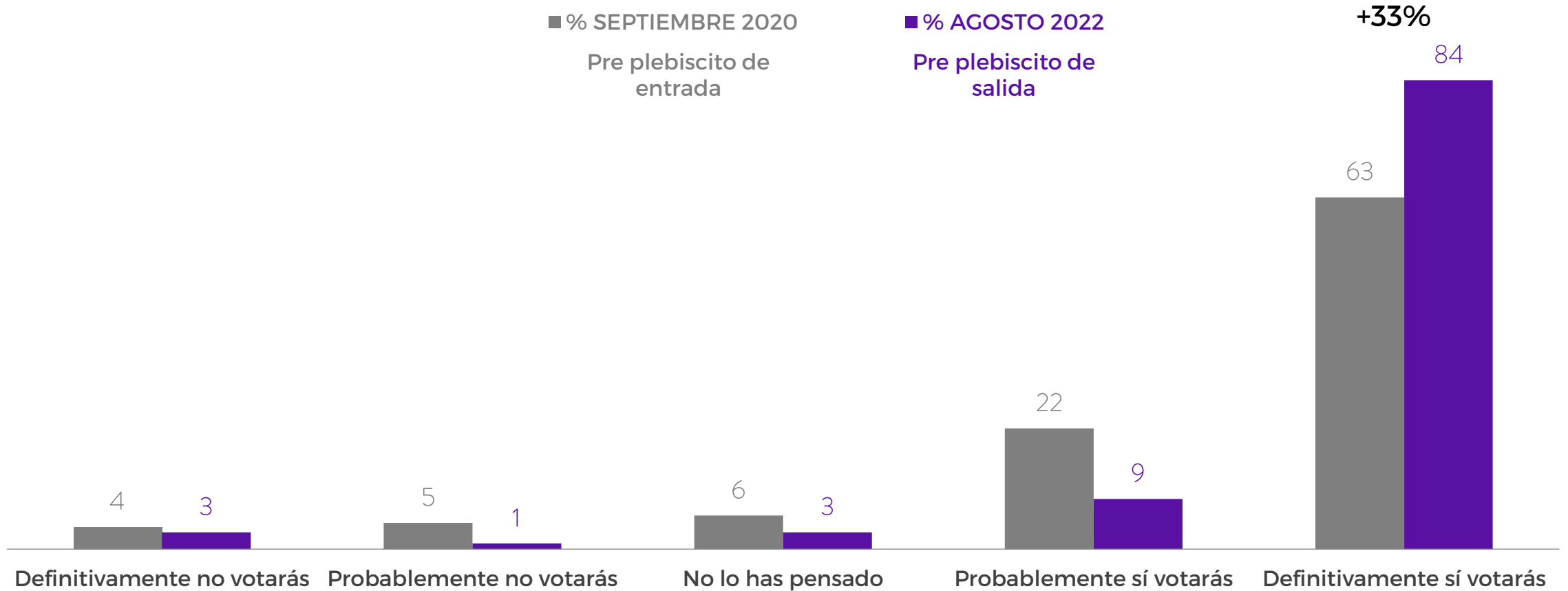


PROBABILIDAD DE CONCURRIR A VOTAR EN EL PLEBISCITO ENTRADA VS SALIDA

¿Cuán probable es que votes en el plebiscito del 25 de octubre? (SEPTIEMBRE 2020)

El domingo 4 de septiembre de este año será el plebiscito de salida para aprobar o rechazar la propuesta de la Nueva Constitución. ¿Cuán probable es que votes en esta instancia? (AGOSTO 2022)


(PREGUNTA CERRADA)



EVALUACIÓN SOBRE EL TEXTO

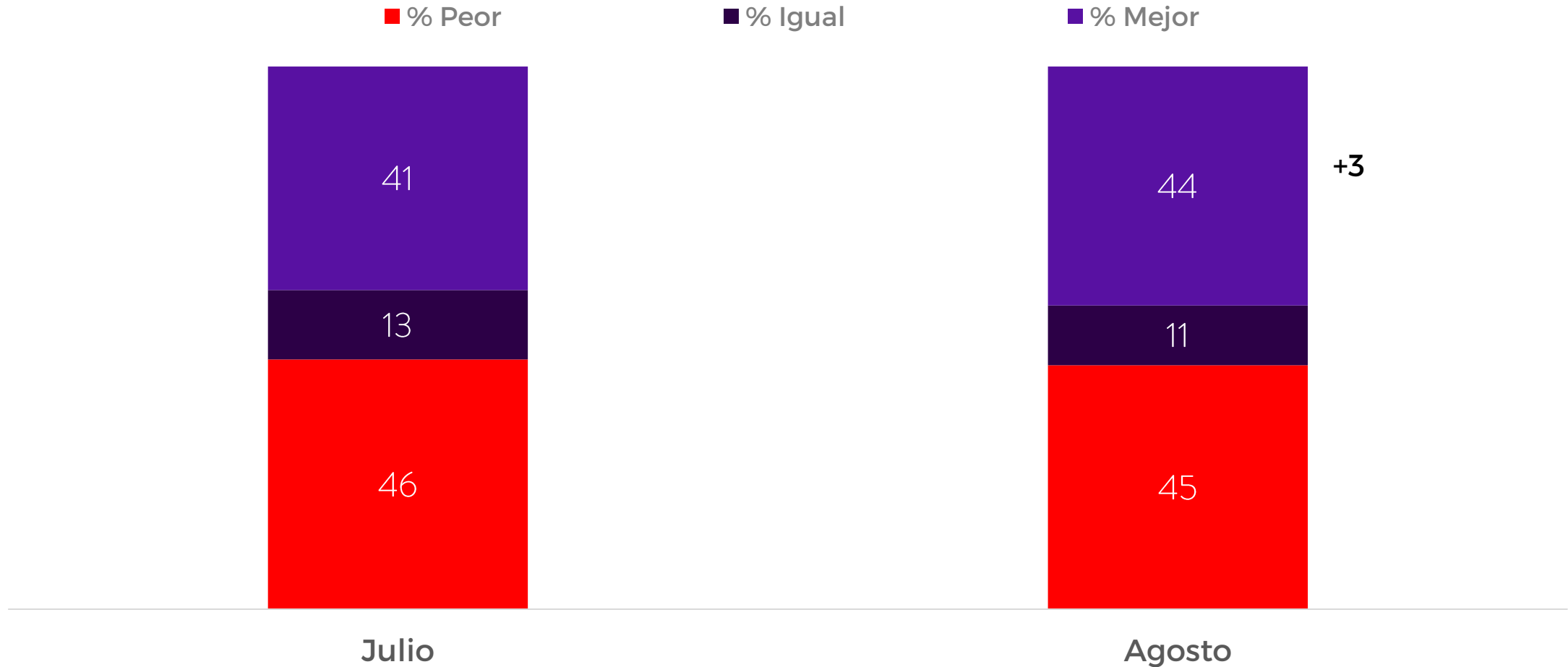
Basándote en lo que has escuchado o leído y usando una escala de 1 a 7 igual que en el colegio, ¿qué nota le pondrías a la propuesta de nueva constitución? (**PREGUNTA CERRADA**)

■ % 1 a 3 (mala evaluación) ■ % 4 + 5 (regular evaluación) ■ % 6 + 7 (buena evaluación) ■ % No sé



EVALUACIÓN CONTENIDO PROPUESTA NUEVA CONSTITUCIÓN VS CONSTITUCIÓN VIGENTE

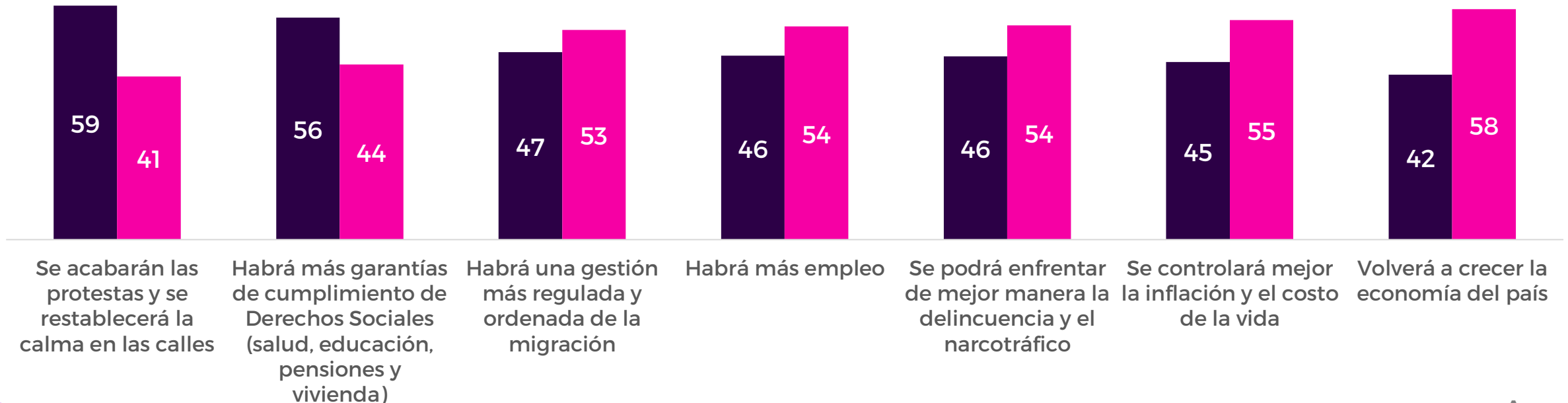
Por lo que has leído, sabes o has escuchado, ¿dirías que el contenido de la propuesta de Nueva Constitución es peor, igual o mejor que la actual Constitución vigente? (PREGUNTA CERRADA)



IMAGINARIOS SI GANA EL APRUEBO O EL RECHAZO

Pensando en el resultado del plebiscito de salida, ¿en qué escenario crees más probable que pase lo siguiente... (PREGUNTA CERRADA)

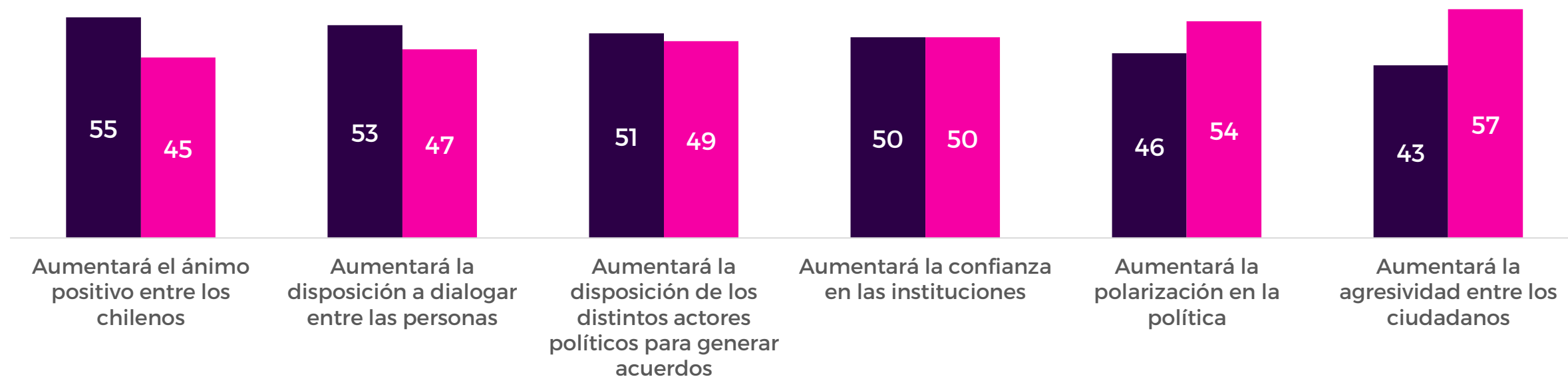
■ % Si gana el apruebo ■ % Si gana el rechazo



ESTADOS DE ÁNIMOS PROYECTADOS SI GANA EL APRUEBO O EL RECHAZO

Pensando en el resultado del plebiscito de salida, ¿en qué escenario crees más probable que pase lo siguiente... (PREGUNTA CERRADA)

■ % Si gana el apruebo ■ % Si gana el rechazo





CRITERIA

INVESTIGAR · INTEGRAR · TRANSFORMAR

AGENDA CRITERIA

Agosto 2022

Criteria



@CriteriaChile

